



CATALOGUE

Nos inox 2025 304L



Inox Miroir N°8



Description : Surface ultra brillante avec effet miroir parfait.

Dimensions disponibles : 2000x1000, 2500x1250, 3000x1500 mm

Épaisseurs disponibles : 0.8, 1, 1.2, 1.5, 2 mm

Usages recommandés :

- Décoration
- Ascenseurs
- Design intérieur

Inox Brossé Grain 220



Description : Finition satinée avec des lignes fines et régulières.


Dimensions disponibles : 2000x1000, 2500x1250, 3000x1500 mm

Épaisseurs disponibles : 0.8, 1, 1.2, 1.5, 2 mm

Usages recommandés :

- Cuisines pro
- Mobilier
- Revêtements

Inox Gauffré (Effet Lentille)



Description : Tôle antidérapante avec motif lentille.

Dimensions disponibles : 2000x1000, 2500x1250, 3000x1500 mm

Épaisseurs disponibles : 0.8, 1, 1.2, 1.5, 2 mm

Usages recommandés :

- Marches
- Sols
- Industrie

Inox Grainé / Skinplate



Description : Surface texturée type peau d'orange.

Dimensions disponibles : 2000x1000, 2500x1250, 3000x1500 mm

Épaisseurs disponibles : 0.8, 1, 1.2, 1.5, 2 mm

Usages recommandés :

- Chambres froides
- Meubles
- Portes

Inox Brut 304L



Description : lisse, brute


Dimensions disponibles : 2000x1000, 2500x1250, 3000x1500 mm

Épaisseurs disponibles : 0.8, 1, 1.2, 1.5, 2 mm

Usages recommandés :

- Appareils
- Habillages
- Design

Inox BA



Description : Finition brossée avec revêtement noir PVD.


Dimensions disponibles : 2000x1000, 2500x1250, 3000x1500 mm

Épaisseurs disponibles : 0.8, 1, 1.2, 1.5, 2 mm

Usages recommandés :

- Décoration
- Meubles
- Architecture

Inox Foncé Anthracite



Description : Effet miroir teinté bronze ou foncé.

Dimensions disponibles : 2000x1000, 2500x1250, 3000x1500 mm

Épaisseurs disponibles : 0.8, 1, 1.2, 1.5, 2 mm

Usages recommandés :

- Design intérieur
- Signalétique

Inox Anti-trace (Nano)



Description : Surface traitée pour résister aux traces.

Dimensions disponibles : 2000x1000, 2500x1250, 3000x1500 mm

Épaisseurs disponibles : 0.8, 1, 1.2, 1.5, 2 mm

Usages recommandés :

- Portes
- Cuisine
- Contact fréquent

Inox Teinté Bleu (PVD)



Description : Finition colorée bleue par procédé PVD.

Dimensions disponibles : 2000x1000, 2500x1250, 3000x1500 mm

Épaisseurs disponibles : 0.8, 1, 1.2, 1.5, 2 mm

Usages recommandés :

- Décoration
- Signalétique
- Design

Inox Couleur gris claire



Description : lisse


Dimensions disponibles : 2000x1000, 2500x1250, 3000x1500 mm

Épaisseurs disponibles : 0.8, 1, 1.2, 1.5, 2 mm

Usages recommandés :

- Sols
- Industrie
- Escaliers

Inox Noir 304L



Description : Finition décorative avec motif circulaire.

Dimensions disponibles : 2000x1000, 2500x1250, 3000x1500 mm

Épaisseurs disponibles : 0.8, 1, 1.2, 1.5, 2 mm

Usages recommandés :

- Décoration
- Panneaux
- Luxe

Inox Bouchonné 304L



Description : Inox Bouchonné 304L .


Dimensions disponibles : 2000x1000, 2500x1250, 3000x1500 mm

Épaisseurs disponibles : 0.8, 1, 1.2, 1.5, 2 mm

Usages recommandés :

- Industrie
- Frigos

Inox goutte d'eau



Description : Effet miroir foncé avec surface adoucie.


Dimensions disponibles : 2000x1000, 2500x1250, 3000x1500 mm

Épaisseurs disponibles : 0.8, 1, 1.2, 1.5, 2 mm

Usages recommandés :

- Décoration
- Habillage mural

Inox Gauffré Goutte d'eau



Description : Motif gauffré en relief goutte d'eau.

Dimensions disponibles : 2000x1000, 2500x1250, 3000x1500 mm

Épaisseurs disponibles : 0.8, 1, 1.2, 1.5, 2 mm

Usages recommandés :

- Planchers
- Industriel

Inox anthracite Clair imperméable



Description : Finition mate et lisse, aspect technique.


Dimensions disponibles : 2000x1000, 2500x1250, 3000x1500 mm

Épaisseurs disponibles : 0.8, 1, 1.2, 1.5, 2 mm

Usages recommandés :

- Appareils
- Chantiers
- Agroalimentaire

Inox bleu 304L



Description : Finition mate douce, laminée à froid.


Dimensions disponibles : 2000x1000, 2500x1250, 3000x1500 mm

Épaisseurs disponibles : 0.8, 1, 1.2, 1.5, 2 mm

Usages recommandés :

- Cuves
- Industrie
- Contact alimentaire

Inox Brillant or



Description : Surface brillante or.


Dimensions disponibles : 2000x1000, 2500x1250, 3000x1500 mm

Épaisseurs disponibles : 0.8, 1, 1.2, 1.5, 2 mm

Usages recommandés :

- Mobilier
- Panneaux
- Portes

Inox Teinté gaufrier Anthracite



Description : Effet sombre métallisé, finition élégante.

Dimensions disponibles : 2000x1000, 2500x1250, 3000x1500 mm

Épaisseurs disponibles : 0.8, 1, 1.2, 1.5, 2 mm

Usages recommandés :

- Design
- Revêtement mural