



# CATALOGUE

## Nos inox 2025 304L





**Description : Surface ultra brillante avec effet miroir parfait.**

Dimensions disponibles : 2000x1000, 2500x1250, 3000x1500 mm

Épaisseurs disponibles : 0.8, 1, 1.2, 1.5, 2 mm

Usages recommandés :

- Décoration
- Ascenseurs
- Design intérieur




**Description : Finition satinée avec des lignes fines et régulières.**

Dimensions disponibles : 2000x1000, 2500x1250, 3000x1500 mm

Épaisseurs disponibles : 0.8, 1, 1.2, 1.5, 2 mm

Usages recommandés :

- Cuisines pro
- Mobilier
- Revêtements



**Description : Tôle antidérapante avec motif lentille.**

Dimensions disponibles : 2000x1000, 2500x1250, 3000x1500 mm

Épaisseurs disponibles : 0.8, 1, 1.2, 1.5, 2 mm

Usages recommandés :

- Marches
- Sols
- Industrie



**Description : Surface texturée type peau d'orange.**

Dimensions disponibles : 2000x1000, 2500x1250, 3000x1500 mm

Épaisseurs disponibles : 0.8, 1, 1.2, 1.5, 2 mm

Usages recommandés :

- Chambres froides
- Meubles
- Portes



**Description : lisse, brute**

Dimensions disponibles : 2000x1000, 2500x1250, 3000x1500 mm

Épaisseurs disponibles : 0.8, 1, 1.2, 1.5, 2 mm

Usages recommandés :

- Appareils
- Habillages
- Design




**Description : Finition brossée avec revêtement noir PVD.**

Dimensions disponibles : 2000x1000, 2500x1250, 3000x1500 mm

Épaisseurs disponibles : 0.8, 1, 1.2, 1.5, 2 mm

Usages recommandés :

- Décoration
- Meubles
- Architecture



**Description : Effet miroir teinté bronze ou foncé.**

Dimensions disponibles : 2000x1000, 2500x1250, 3000x1500 mm

Épaisseurs disponibles : 0.8, 1, 1.2, 1.5, 2 mm

Usages recommandés :

- Design intérieur
- Signalétique



Description : Surface traitée pour résister aux traces.

Dimensions disponibles : 2000x1000, 2500x1250, 3000x1500 mm

Épaisseurs disponibles : 0.8, 1, 1.2, 1.5, 2 mm

Usages recommandés :

- Portes
- Cuisine
- Contact fréquent



Description : Finition colorée bleue par procédé PVD.

Dimensions disponibles : 2000x1000, 2500x1250, 3000x1500 mm

Épaisseurs disponibles : 0.8, 1, 1.2, 1.5, 2 mm

Usages recommandés :

- Décoration
- Signalétique
- Design

## Inox Couleur gris clair



Description : lisse

Dimensions disponibles : 2000x1000, 2500x1250, 3000x1500 mm

Épaisseurs disponibles : 0.8, 1, 1.2, 1.5, 2 mm

Usages recommandés :

- Sols
- Industrie
- Escaliers



Description : Finition décorative avec motif circulaire.

Dimensions disponibles : 2000x1000, 2500x1250, 3000x1500 mm

Épaisseurs disponibles : 0.8, 1, 1.2, 1.5, 2 mm

Usages recommandés :

- Décoration
- Panneaux
- Luxe




**Description : Inox Bouchonné 304L .**

Dimensions disponibles : 2000x1000, 2500x1250, 3000x1500 mm

Épaisseurs disponibles : 0.8, 1, 1.2, 1.5, 2 mm

Usages recommandés :

- Industrie
- Frigos




**Description : Effet miroir foncé avec surface adoucie.**

Dimensions disponibles : 2000x1000, 2500x1250, 3000x1500 mm

Épaisseurs disponibles : 0.8, 1, 1.2, 1.5, 2 mm

Usages recommandés :

- Décoration
- Habillage mural



**Description : Motif gaufré en relief goutte d'eau.**

Dimensions disponibles : 2000x1000, 2500x1250, 3000x1500 mm

Épaisseurs disponibles : 0.8, 1, 1.2, 1.5, 2 mm

Usages recommandés :

- Planchers
- Industriel




**Description : Finition mate et lisse, aspect technique.**

Dimensions disponibles : 2000x1000, 2500x1250, 3000x1500 mm

Épaisseurs disponibles : 0.8, 1, 1.2, 1.5, 2 mm

Usages recommandés :

- Appareils
- Chantiers
- Agroalimentaire




**Description : Finition mate douce, laminée à froid.**

Dimensions disponibles : 2000x1000, 2500x1250, 3000x1500 mm

Épaisseurs disponibles : 0.8, 1, 1.2, 1.5, 2 mm

Usages recommandés :

- Cuves
- Industrie
- Contact alimentaire




**Description : Surface brillante or.**

Dimensions disponibles : 2000x1000, 2500x1250, 3000x1500 mm

Épaisseurs disponibles : 0.8, 1, 1.2, 1.5, 2 mm

Usages recommandés :

- Mobilier
- Panneaux
- Portes



**Description : Effet sombre métallisé, finition élégante.**

Dimensions disponibles : 2000x1000, 2500x1250, 3000x1500 mm

Épaisseurs disponibles : 0.8, 1, 1.2, 1.5, 2 mm

Usages recommandés :

- Design
- Revêtement mural